


УТВЕРЖДАЮ  
Проректор по научной  
работе ФГБОУ ВО Московский государственный  
медико-стоматологический университет имени  
А.И. Евдокимова Минздрава России

Вольская Елена Алексеевна



« 5 » сентября 2016 г.

### ОТЗЫВ

ведущего учреждения о научно-практической ценности диссертации  
Охотниковой Марины Вячеславны на тему «Клинико-морфологическая  
оценка терапевтического действия модифицированного метода лечения  
гастрита с хроническими эрозиями» на соискание ученой степени  
кандидата медицинских наук по специальности

14.01.04 – внутренние болезни

#### Актуальность работы.

Актуальность проблемы гастрита с хроническими эрозиями объясняется широкой распространенностью (эрозивные поражения слизистой желудка отмечаются в 4 - 30% случаев среди общего количества эндоскопических исследований) и ростом случаев выявления данной патологии при выполнении эндоскопии, как в Российской Федерации, так и в Удмуртской Республике.

В последние годы исследователи интересуются патогенетическими механизмами регенерации слизистой желудка в области хронических эрозий и причинами полиморфного клинического проявления заболевания. Вместе с тем, в современной литературе недостаточно освещены клиническая, морфологическая и функциональная картина гастрита с хроническими эрозиями, не ассоциированного с *Helicobacter pylori* или после успешной эрадикации с сохраняющейся симптоматикой заболевания.

Одной из важных задач в изучении проблемы является поиск рациональной терапии, так как хронические эрозии устойчивы к проводимой терапии и склонны к частым рецидивам, что объясняет необходимость дополнения медикаментозного лечения хронического гастрита с хроническими эрозиями местными эндоскопическими методами. Однако остаются малоизученными показания, адаптированные для практического использования, противопоказания и условия проведения лечебных эндоскопических манипуляций в случае неэффективности медикаментозной терапии. Остается нерешенным вопрос прогноза успешности медикаментозной терапии.

Диссертационная работа Охотниковой М.В. посвящена изучению морфо - функционального состояния слизистой желудка, выявлению показаний к назначению местного эндоскопического лечения и оценке эффективности предлагаемого лечения, что, безусловно, вызывает обоснованный научный интерес на современном этапе.

**Связь темы диссертации с планом соответствующих отраслей науки и народного хозяйства.**

Диссертационная работа выполнена по основному целевому плану научно - исследовательской работы ФГБОУ ВО "Ижевская государственная медицинская академия Минздрава России". Номер государственной регистрации темы 01201067095.

## **Новизна исследования и полученных автором диссертации результатов.**

На основании проведенного анализа клинико - эндоскопических и морфо - функциональных данных сделаны выводы о причинах длительной регенерации эрозий, что является ценным вкладом в понимание патогенеза заболевания. Установлено, что дуоденогастральный рефлюкс, базальная и стимулированная гиперацидность слизистой желудка, ухудшение микроциркуляции и возникновение дисрегенераторных изменений в зоне хронической эрозии желудка у больных гастритом взаимосвязаны между собой и усугубляют течение заболевания.

В ходе исследования диссертантом впервые обосновано применение эндоскопической коагуляции слизистой желудка с последующим приемом висмута трикалия дицитрата, прокинетики, ингибитора протонной помпы при неэффективности предшествующей медикаментозной терапии. Использование предлагаемой комбинационной схемы расширяет диапазон имеющихся методов лечения гастрита с хроническими эрозиями.

Автором изучены непосредственные и результаты комплексной терапии в течение года у больных гастритом с хроническими эрозиями.

Результаты исследования легли в основу способа лечения хронического гастрита с хроническими эрозиями методом эндоскопической коагуляции слизистой в области хронической эрозии с последующим приемом висмута трикалия дицитрата, прокинетики, ингибитора протонной помпы (Патент РФ №2452497 от 10 июня 2012 г. «Способ лечения хронического гастрита с хроническими эрозиями»).

Научную значимость работы подтверждают опубликованные результаты исследования. По материалам диссертации опубликовано восемнадцать печатных работ, из них три в ведущих рецензируемых периодических изданиях, определенных Высшей аттестационной комиссией Министерства образования и науки Российской Федерации для публикации основных

результатов диссертационных исследований. Результаты исследования неоднократно были представлены на региональных и российских конференциях и конгрессах.

### **Значимость для науки и практики выводов и рекомендаций.**

Полученные автором результаты расширяют современные представления о закономерностях развития часто рецидивирующего гастрита с хроническими эрозиями, устойчивого к медикаментозной терапии. Установлены диагностические критерии, указывающие на дальнейшую неэффективность медикаментозной терапии и необходимость дополнения эндоскопическим методом лечения больных с часто рецидивирующим гастритом с хроническими эрозиями (дисплазия, неполная кишечная метаплазия эпителия и ангиоматоз по данным морфологического исследования слизистой желудка).

Автором определена необходимость эндоскопической коагуляции слизистой желудка с последующим приемом висмута трикалия дицитрата, прокинетики, ингибитора протонной помпы при длительно и часто рецидивирующем течении гастрита с хроническими эрозиями, выявлении в области хронической эрозии желудка ангиоматоза, неполной кишечной метаплазии и диспластических изменений.

В работе продемонстрирована хорошая эффективность комплексной терапии с эндоскопической коагуляцией слизистой желудка в области эрозий у больных гастритом с хроническими эрозиями за счет сокращения длительности лечения (с  $46 \pm 2,6$  до  $24 \pm 1,8$  дней) и уменьшения количества рецидивов заболевания в течение года (с 93,7% до 13,5%).

### **Рекомендации по использованию результатов и выводов диссертационной работы.**

Полученные автором результаты могут быть использованы в работе терапевтов, врачей общей практики и гастроэнтерологов, а также при обучении на уровне до- и постдипломного образования в медицинских вузах

России, включающее обучение клинических интернов, ординаторов, курсантов факультетов повышения квалификации врачей и последипломной переподготовки специалистов по терапии и гастроэнтерологии.

В настоящее время результаты исследования внедрены в повседневную практическую деятельность терапевтических и гастроэнтерологических отделений БУЗ УР «ГКБ №2 МЗ УР», «ГКБ №6 МЗ УР», и врачей терапевтов, гастроэнтерологов ООО «Медсервис»; в работу БУЗ УР «Республиканское патологоанатомическое бюро МЗ УР». Материалы диссертации используются в учебном процессе на терапевтических кафедрах ФГБОУ ВО «Ижевская государственная медицинская академия» Минздрава России.

#### **Обоснованность и достоверность научных положений, выводов и заключения диссертационной работы.**

Достоверность результатов работы, научных положений, выводов и практических рекомендаций подтверждена достаточным объемом клинических наблюдений (146 больных гастритом с хроническими эрозиями). Выбранные методы исследований современны, адекватны и подвергнуты корректной статистической обработке с использованием параметрических и непараметрических критериев.

Выдвинутые в диссертации положения хорошо аргументированы, отражают основную суть полученных данных. В заключении представлена авторская гипотеза патогенеза гастрита с хроническими эрозиями с частыми и длительными рецидивами. Выводы обоснованы, адекватны цели и задачам исследования, грамотно и последовательно сформулированы на основе полученных результатов собственных исследований.

## **Оценка содержания диссертации, ее завершенности.**

Диссертация оформлена в соответствии с принятыми требованиями, изложена на 114 страницах машинописного текста, иллюстрирована 12 таблицами и 14 рисунками.

Структура диссертации традиционная и состоит из введения, обзора современной литературы, описания клинического материала и методов исследования, двух глав, посвященных результатам собственных исследований; заключения, выводов и практических рекомендаций. Список литературы содержит 117 отечественных и 81 зарубежных источников.

Автореферат полностью соответствует содержанию диссертационной работы, в полной мере отражает результаты исследования.

Принципиальных замечаний по диссертационной работе Охотниковой М.В. нет.

### **Заключение.**

Диссертационная работа Охотниковой Марины Вячеславны на тему: «Клинико-морфологическая оценка терапевтического действия модифицированного метода лечения гастрита с хроническими эрозиями», представленная на соискание ученой степени кандидата медицинских наук по специальности 14.01.04 – внутренние болезни, является законченной квалификационной научно-исследовательской работой, содержащей решение актуальной научной задачи внутренней медицины по совершенствованию диагностики и терапии больных гастритом с хроническими эрозиями.

По актуальности, новизне, объему исследования, значению для теоретической и практической медицины представленная диссертационная работа полностью соответствует требованиям ВАК Министерства образования и науки РФ п.9 «Положения о порядке присуждения ученых степеней», утвержденного Постановлением Правительства РФ от 24.09.2013 №842, в редакции постановления Правительства Российской Федерации №335 от 21.04.2016г., предъявляемым к диссертациям на соискание ученой степени кандидата медицинских наук, а автор заслуживает искомой ученой степени кандидата медицинских наук по специальности 14.01.04 – внутренние болезни.

Диссертация и автореферат Охотниковой Марины Вячеславны на тему: «Клинико-морфологическая оценка терапевтического действия

модифицированного метода лечения гастрита с хроническими эрозиями», представленная на соискание ученой степени кандидата медицинских наук по специальности 14.01.04 – внутренние болезни и отзыв обсуждены и одобрены на заседании кафедры поликлинической терапии ФГБОУ ВО «Московский государственный медико-стоматологический университет имени А.И. Евдокимова» Минздрава России. Протокол № 7, от 29/08/2016.

Заведующий кафедрой поликлинической терапии

ФГБОУ ВО «МГМСУ им. А.И. Евдокимова»

Минздрава России, доктор медицинских наук,

профессор



Бойцов Сергей Анатольевич


Профессор кафедры поликлинической терапии

ФГБОУ ВО «МГМСУ им. А.И. Евдокимова»

Минздрава России, доктор медицинских наук,

президент Научного общества гастроэнтерологов

России




Лазебник Леонид Борисович

Подписи профессора, д.м.н. Бойцова С.Н. и профессора, д.м.н. Лазебника Л.Б. заверяю:

Ученый секретарь Ученого совета

ФГБОУ ВО МГМСУ им. А.И. Евдокимова

доктор медицинских наук, профессор



Васюк Юрий Александрович

Федеральное государственное бюджетное образовательное учреждение высшего образования «Московский государственный медико-стоматологический университет имени А.И. Евдокимова» Минздрава России

127473, г. Москва, ул. Делегатская, д.20, стр.1 Телефон: 8(495) 609-67-00

Сайт: <http://www.msmsu.ru/>

E-mail: [mail@msmsu.ru](mailto:mail@msmsu.ru)

«5» сентября 2016г.